



TRIBUNAL SUPERIOR
DE JUSTICIA
CIUDAD AUTÓNOMA DE BUENOS AIRES

Informe de Gestión 2022



Secretaría de
Asuntos Generales
sag@tsjbaires.gov.ar



www.tsjbaires.gov.ar



[@TSJBaires](https://twitter.com/TSJBaires)



[tsjbaires](https://www.youtube.com/tsjbaires)

Presentación

El Informe de Gestión 2022, realizado por la Secretaría de Asuntos Generales del Tribunal Superior de Justicia de la Ciudad Autónoma de Buenos Aires, reúne y presenta el detalle de expedientes ingresados y sentencias firmadas durante el año 2022.

En la **primera sección** se expone el cómputo de sentencias firmadas. En 2022 el Tribunal firmó dos mil doscientas setenta y seis (**2276**) sentencias, de las cuales mil ochocientas treinta y nueve (**1839**) se registraron como **definitivas** y cuatrocientas treinta y nueve (**437**), como **interlocutorias**. Los gráficos que integran esta sección muestran los datos discriminados por mes y por Secretaría de trámite. Se incluye un gráfico del quinquenio 2018-2022 que evidencia **un pico histórico de cuatrocientas (400) sentencias firmadas durante noviembre**. Se especifican las sentencias que resuelven conflictos de competencia y el porcentual que representan sobre el total de cada secretaría, como así también la cantidad de expedientes resueltos por remisión a precedente. También se detalla la incidencia de las sentencias relativas al sistema de embargos judiciales del BCRA.

En la **segunda sección** se detalla el cómputo de **expedientes ingresados**. Bajo este concepto se incluyen todos aquellos expedientes iniciados en 2022 en los que el Tribunal fue llamado a entender, independientemente del recurso o acción que los originó. Se grafican los ingresos por mes y por secretaría. De los registros se desprende que durante 2022 comenzaron a tramitarse mil ochocientos ochenta y ocho (1888) expedientes. El 72% de estos ingresos fueron asuntos contencioso administrativos o tributarios; el 25%, penales y los restantes correspondieron a la competencia originaria o de relaciones de consumo del Tribunal. Al comparar el último quinquenio se desprende que 2022 fue el año de mayor ingreso.

En la **tercera sección** se incluyen gráficos comparativos de la actividad del Tribunal respecto del año 2021. De allí se advierte que **durante 2022, las sentencias firmadas aumentaron 103% respecto del año anterior**, mientras que **los expedientes ingresados crecieron 84%**. Es de destacar que la Secretaría de Asuntos Contencioso Administrativos y Tributarios tuvo un incremento del 195% en sus ingresos y del 227% en sus sentencias.

La **cuarta sección** contiene un gráfico comparativo entre los expedientes ingresados y los resueltos. Para calcular este último dato, se contabilizan aquellos en los que se dictó sentencia definitiva, y sus acumulados. Asimismo, se contabilizan todos en los que se dictaron sentencias interlocutorias que ponen fin al trámite. Por ejemplo, la sentencia que tuvo por desistida la queja por falta de integración del depósito del artículo 33 de la ley n° 402. La **tasa de resolución** de expedientes fue del **99%**. La tasa de resolución de la SAPPJCyF fue del 127%.

Salvo aclaración en contrario, los datos fueron extraídos del protocolo de sentencias del sistema EJE. Los datos de expedientes ingresados fueron aportados por la Mesa de Entradas, sobre la base de los sorteos realizados y los incidentes generados en el año.

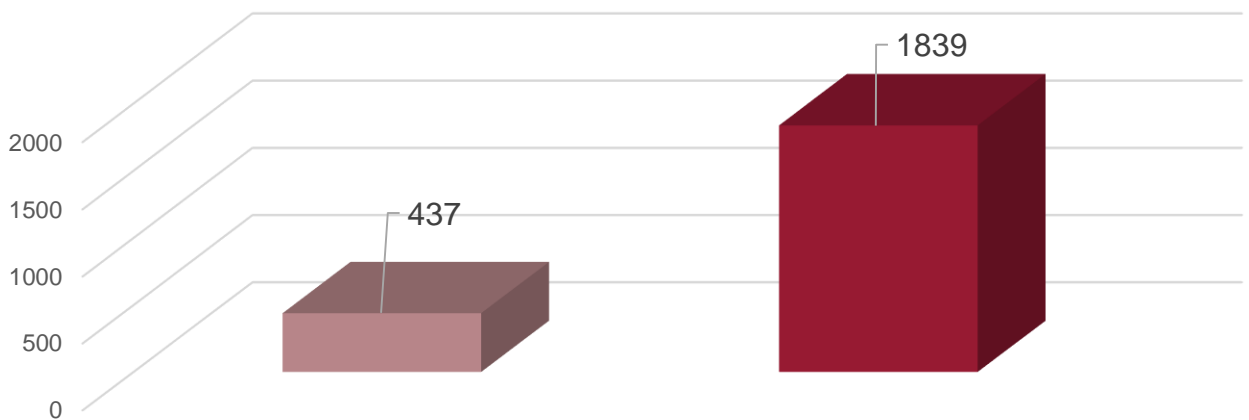


Primera sección

Sentencias

Año 2022

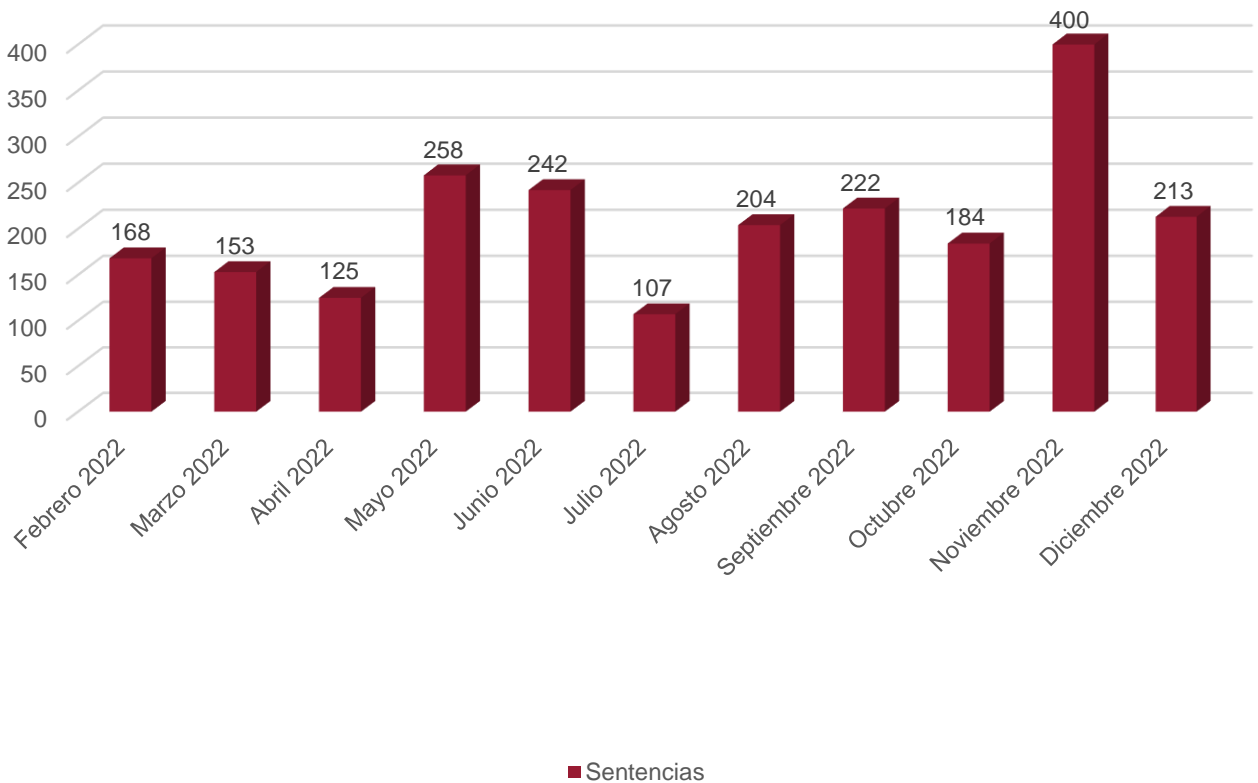
Sentencias interlocutorias y definitivas Año 2022



Interlocutorias (1)	437
Definitivas (2)	1839
Total	2276

- (1) A los efectos de este cómputo se consideran interlocutorias las resoluciones sobre recursos de aclaratoria o reposición, regulación de honorarios, depósito previo o efecto de la queja, cuestiones relativas al trámite de los recursos, y concesión o denegatoria del recurso extraordinario federal.
- (2) A los efectos de este cómputo, se incluye dentro de las sentencias definitivas aquellas que resuelven conflictos de competencia. También las que lo traban y elevan el expediente a la Corte Suprema de Justicia de la Nación.

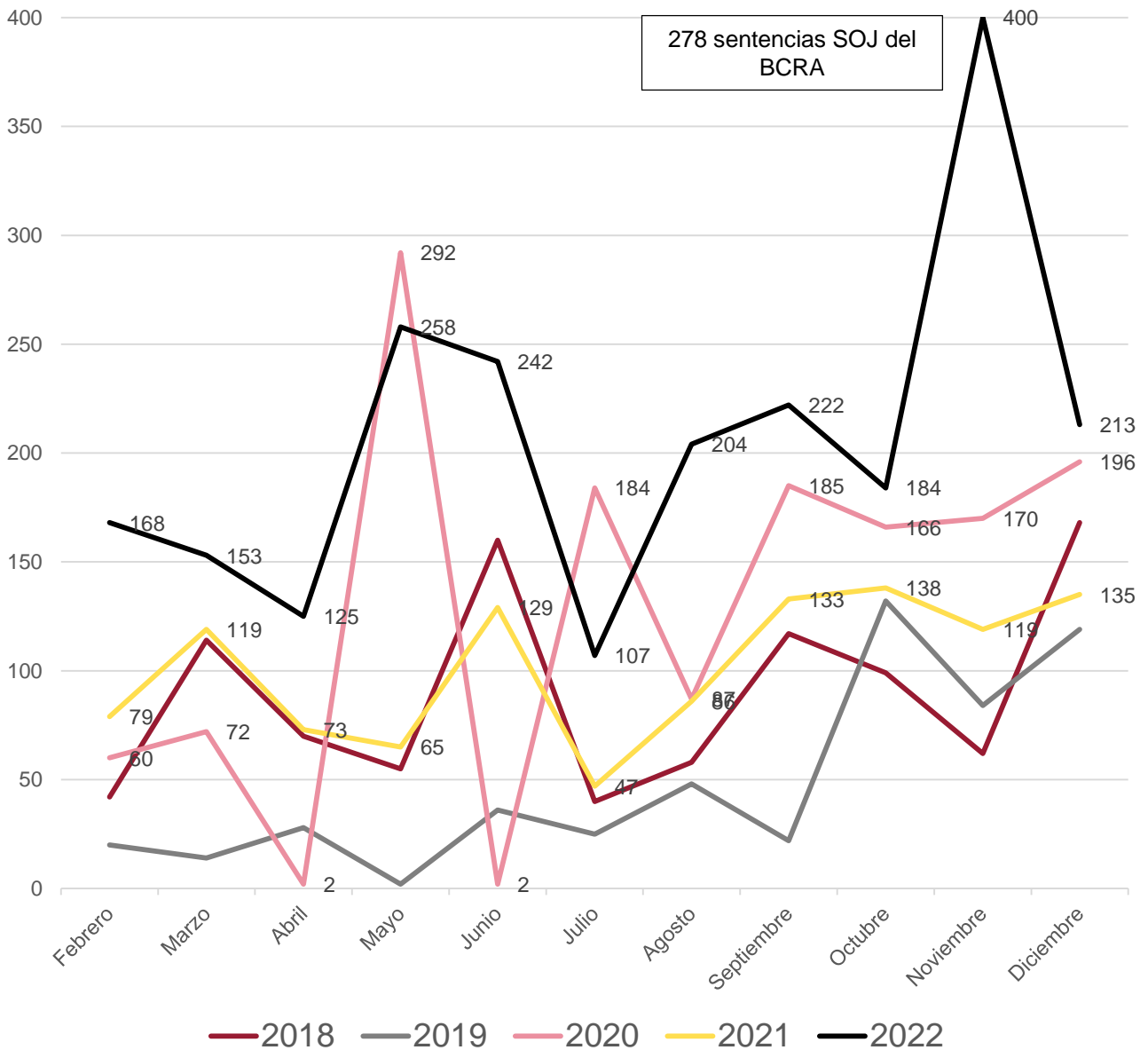
Sentencias firmadas por mes Año 2022



Sentencias 2022										
Febrero	Marzo	Abril	Mayo	Junio	Julio	Agosto	Septiembre	Octubre	Noviembre	Diciembre
168	153	125	258	242	107	204	222	184	400	213

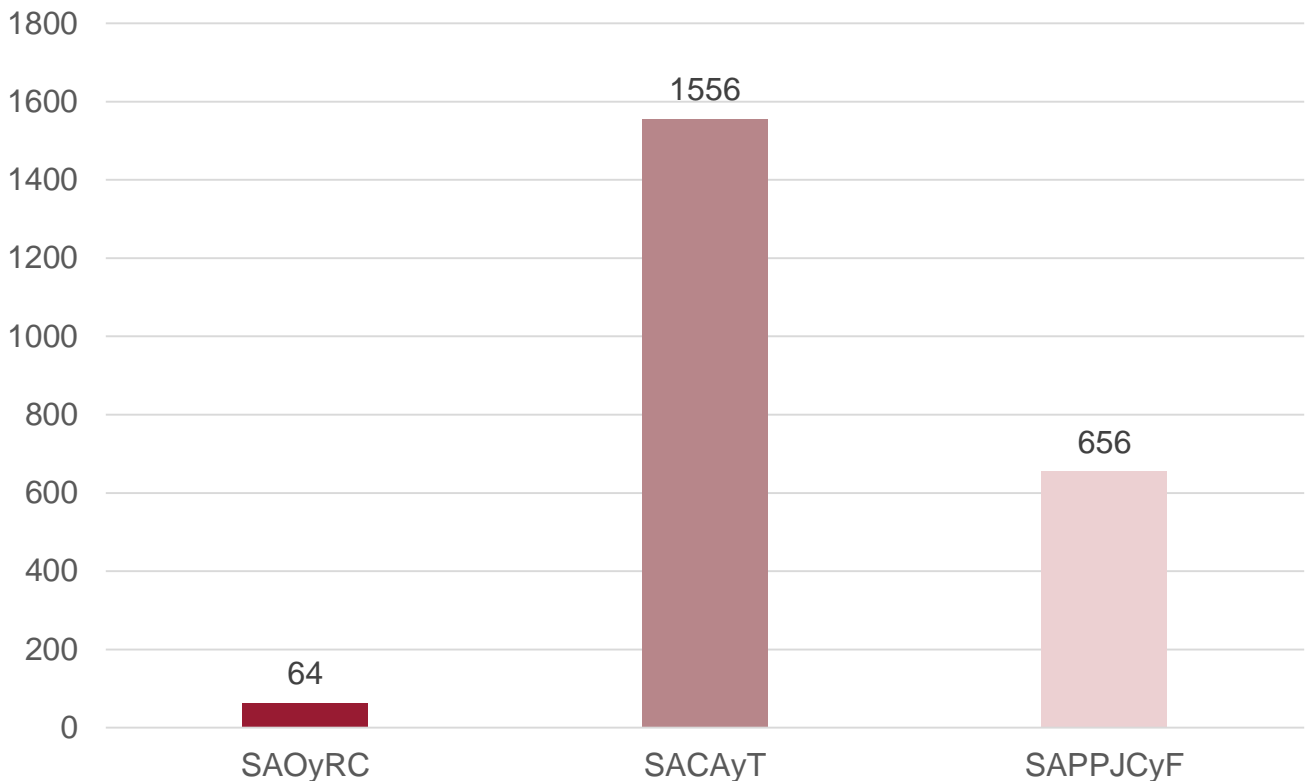
Total sentencias firmadas en 2022: dos mil doscientas setenta y seis (2276)

Sentencias firmadas por mes Quinquenio 2018-2022



- Los picos que se registraron en el año 2020 corresponden a los días 14 de mayo y 1° de julio (antes y después de la implementación de EJE, respectivamente).
- El pico de 400 sentencias del mes de noviembre de 2022 se explica parcialmente por la resolución de los casos sobre sistema de embargos judiciales a través de la remisión a la sentencia dictada en autos ["GCBA s/ queja por recurso de inconstitucionalidad denegado en GCBA contra Castelucci María Laura sobre ejecución fiscal - regimen simplificado"](#), expte. SACAyT n° 256874/22-2.

Sentencias por secretaría Año 2022

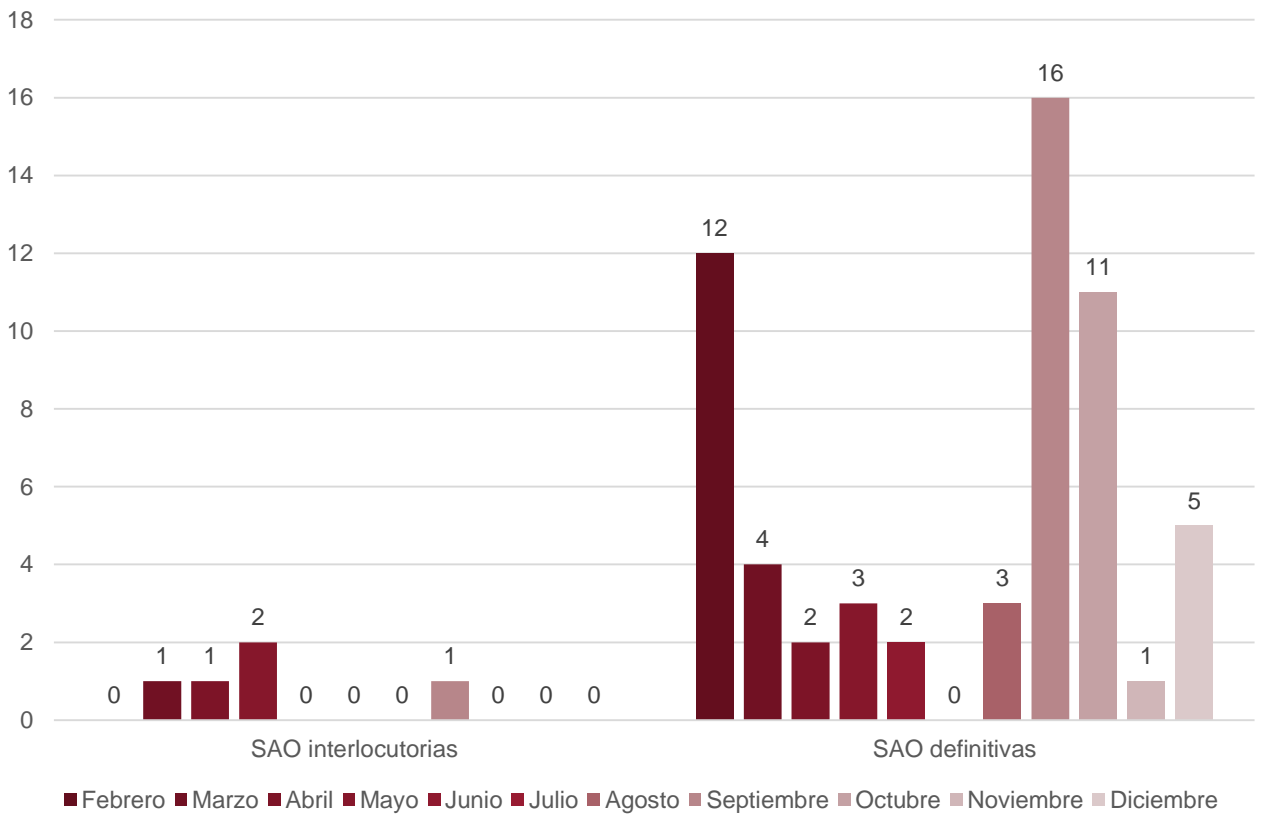


Sentencias	SAOyRC (1)	64
	SACAyT (2)	1556
	SAPPJCyF (3)	656

- (1) Tiene a su cargo la asistencia en la competencia establecida por los artículos 67, 113, incisos 1, 2, 4, primer supuesto —quejas por privación, denegación o retardo injustificado de justicia— y 6 de la Constitución de la Ciudad; por el art. 27, inc. 7 de la ley n° 7 (texto consolidado ley n° 6347), con excepción de los asuntos penales; y las derivadas de relaciones de consumo. Asiste en todas aquellas cuestiones jurisdiccionales cuya tramitación no se encuentre asignada a alguna de las restantes secretarías judiciales del Tribunal.
- (2) Tiene a su cargo la asistencia en la competencia establecida por el artículo 113, incisos 3 y 4, segundo supuesto — queja por denegación de recurso—, y 5 de la Constitución de la Ciudad, cuando las cuestiones debatidas sean de naturaleza contencioso administrativa y tributaria.
- (3) Tiene a su cargo la asistencia en la competencia establecida por el art. 113, incisos. 3 y 4, segundo supuesto —queja por denegación de recurso—, de la Constitución de la Ciudad, cuando las cuestiones debatidas sean de naturaleza penal, penal juvenil, contravencional y de faltas; y por el art. 27, inc. 7 de la ley n° 7 (texto consolidado ley n° 6347), cuando las cuestiones de competencia se planteen entre jueces y juezas y tribunales penales que no tengan un órgano superior jerárquico común que deba resolverlo.

Sentencias interlocutorias y definitivas firmadas por mes y por secretaría

Año 2022 – Secretaría de Asuntos Originarios y de Relaciones de Consumo



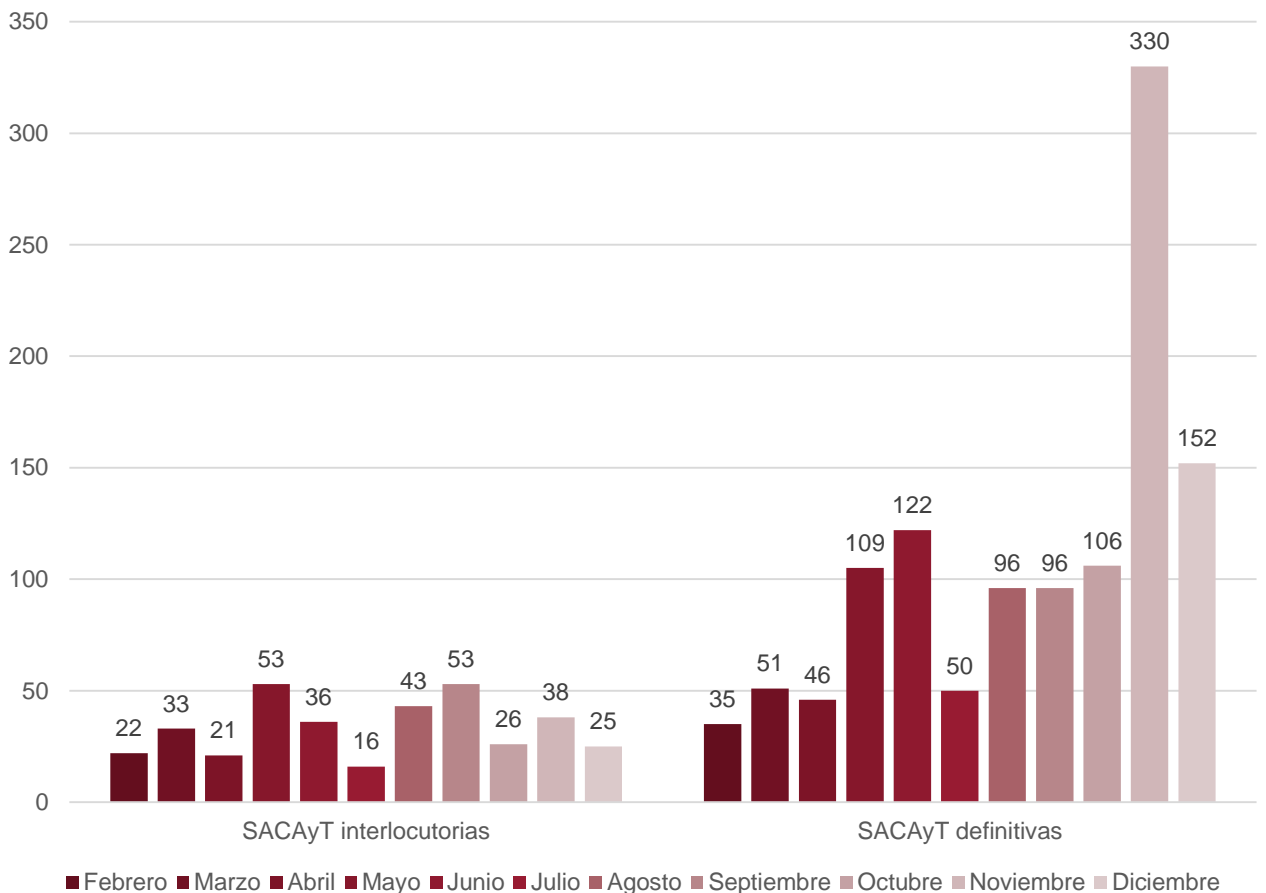
	Febrero	Marzo	Abril	Mayo	Junio	Julio	Agosto	Septiembre	Octubre	Noviembre	Diciembre
SAOyRC interlocutorias	0	1	1	2	0	0	0	1	0	0	0
SAOyRC definitivas	12	4	2	3	2	0	3	16	11	1	5

Sentencias interlocutorias totales: cinco (5)

Sentencias definitivas totales: cincuenta y nueve (59)

Sentencias interlocutorias y definitivas firmadas por mes y por secretaría

Año 2022 – Secretaría de Asuntos Contencioso Administrativos y Tributarios



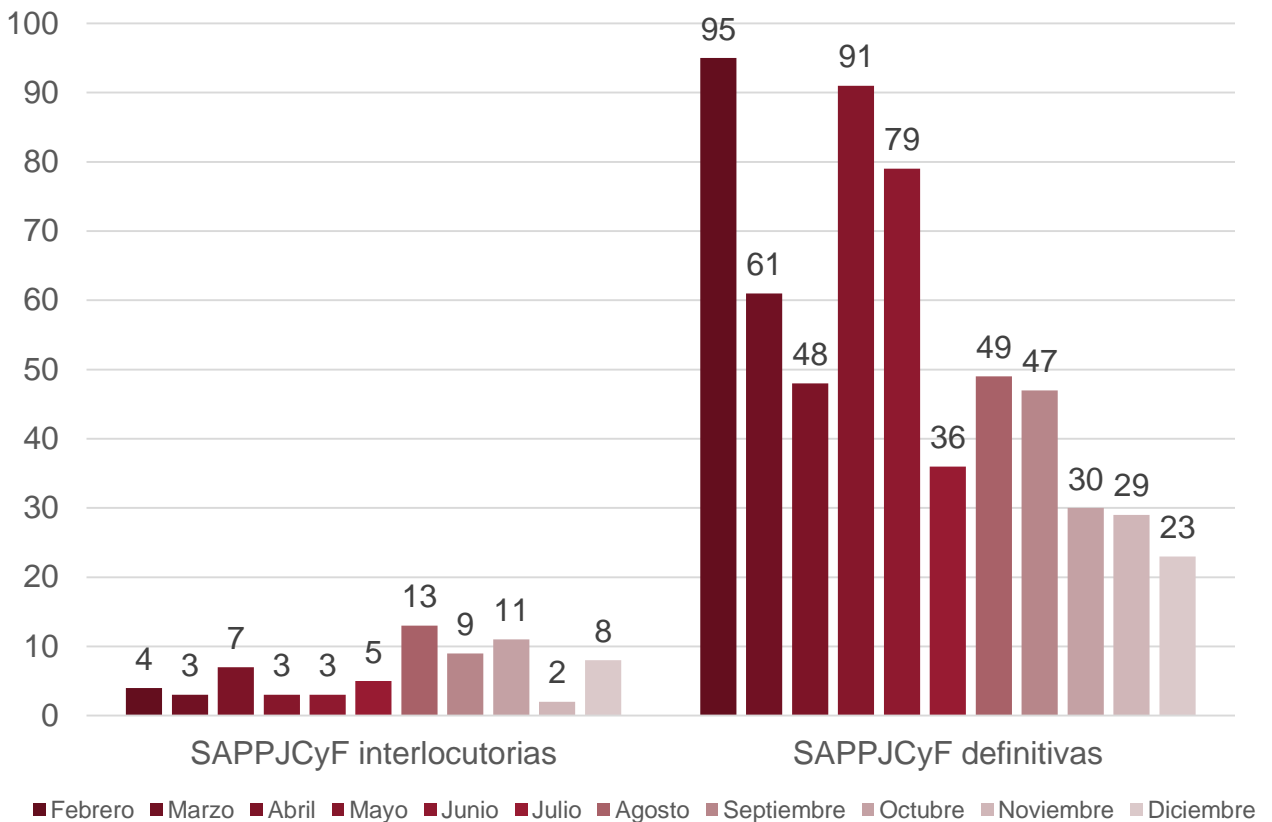
	Febrero	Marzo	Abril	Mayo	Junio	Julio	Agosto	Septiembre	Octubre	Noviembre	Diciembre
SACAyT interlocutorias	22	33	21	53	36	16	43	53	26	38	25
SACAyT definitivas	35	51	46	109	122	50	96	96	106	330	152

Sentencias interlocutorias totales: trescientos sesenta y tres (363)

Sentencias definitivas totales: mil ciento noventa y tres (1193)

Sentencias interlocutorias y definitivas firmadas por mes y por secretaría

Año 2022 – Secretaría de Asuntos Penales, Penales Juveniles, Contravencionales y de Faltas

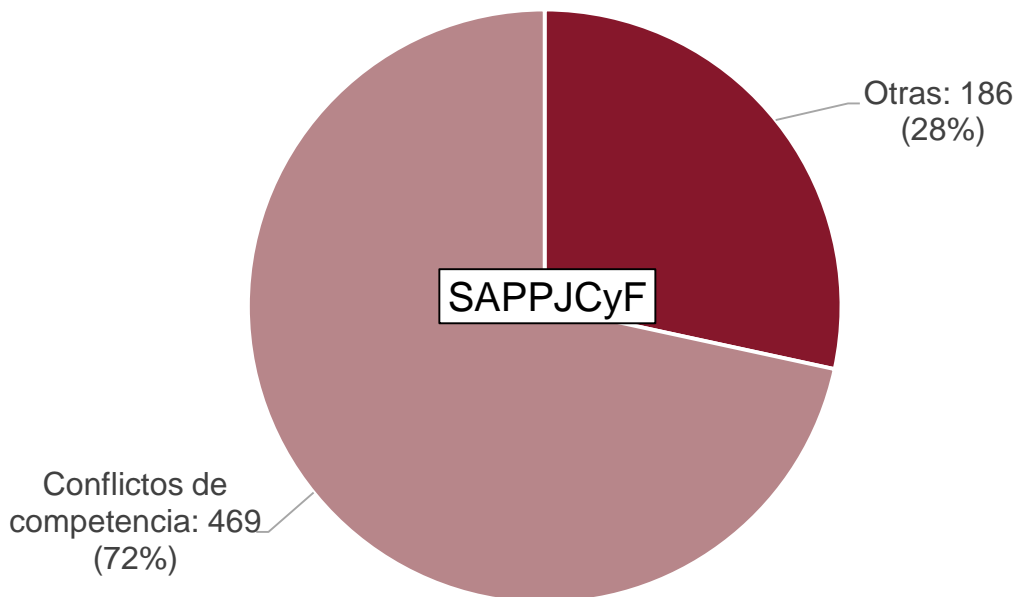
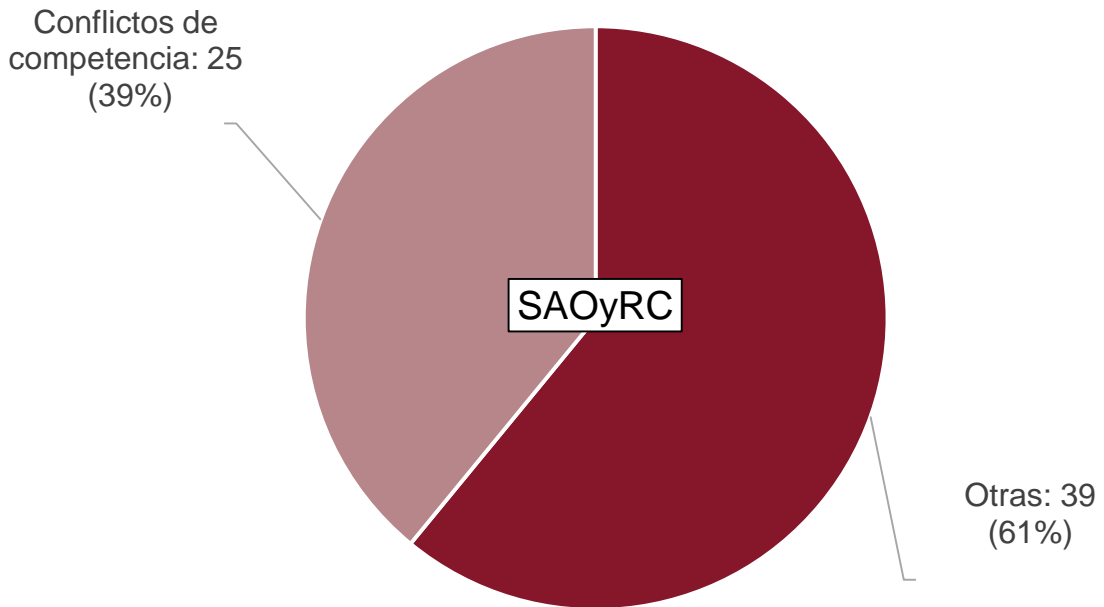


	Febrero	Marzo	Abril	Mayo	Junio	Julio	Agosto	Septiembre	Octubre	Noviembre	Diciembre
SAPPJCyF interlocutorias	4	3	7	3	3	5	13	9	11	2	8
SAPPJCyF definitivas	95	61	48	91	79	36	49	47	30	29	23

Sentencias interlocutorias totales: sesenta y ocho (68)

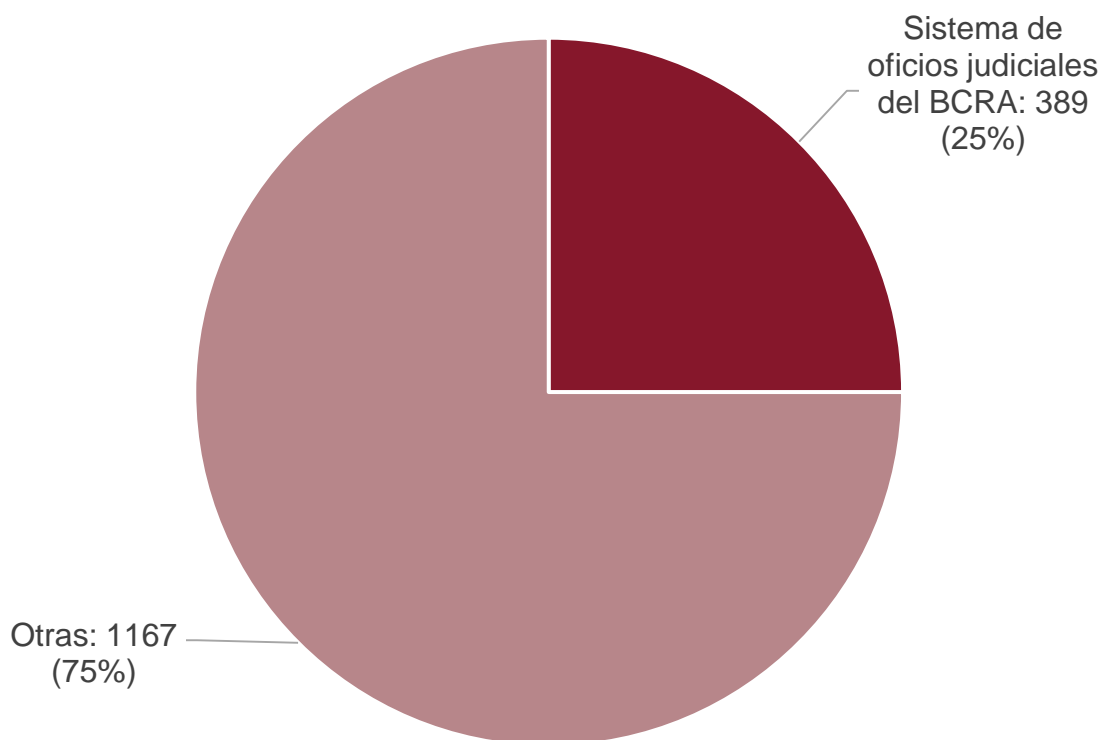
Sentencias definitivas totales: quinientos ochenta y ocho (588)

Sentencias sobre conflictos de competencia por secretaría Año 2022



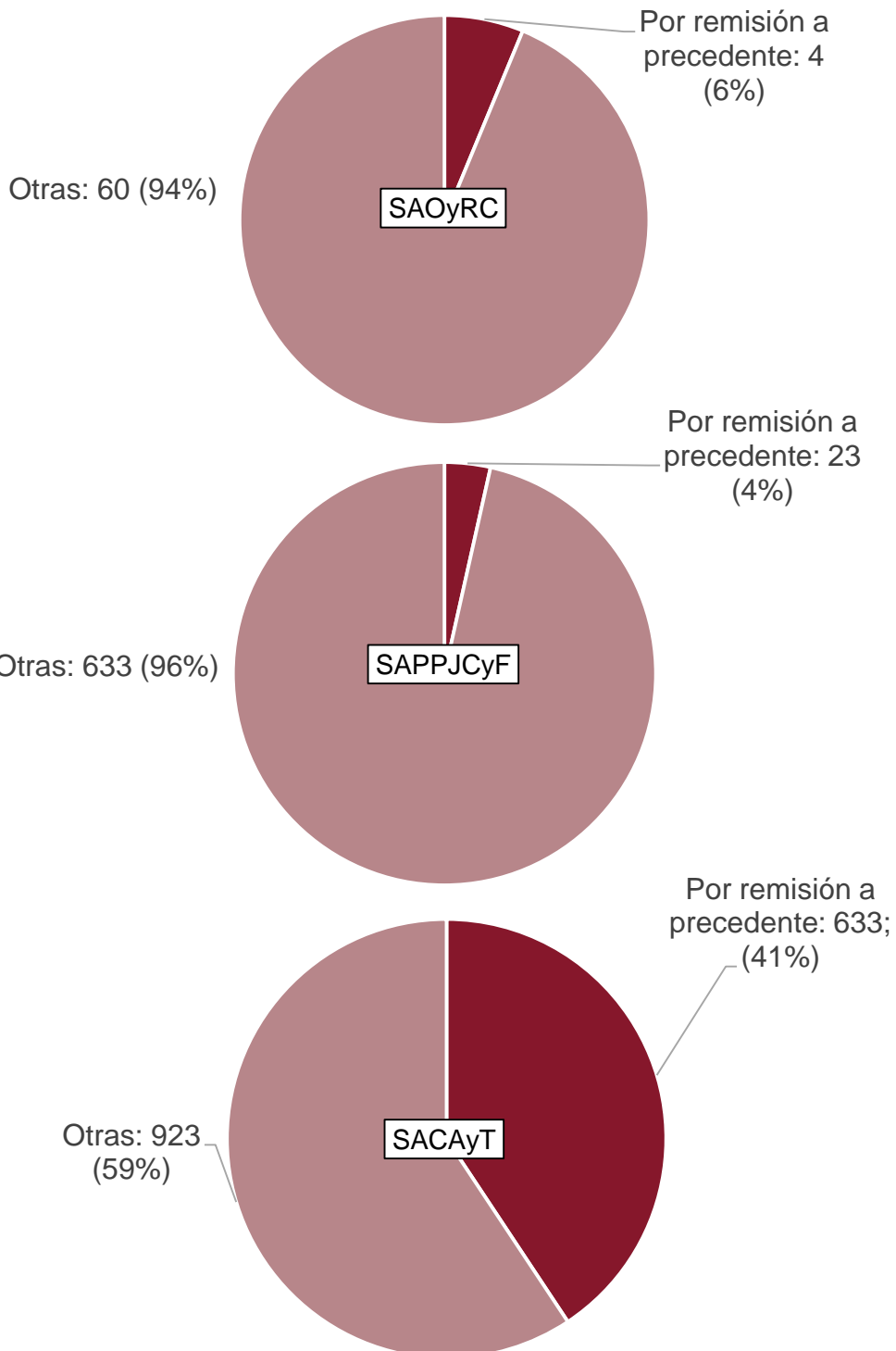
Sentencias sobre sistema de oficios judiciales del BCRA

Año 2022 – Secretaría de Asuntos Contencioso Administrativos y Tributarios



Sistema de oficios judiciales del BCRA	Otras
389	1167

Sentencias resueltas por remisión a precedente por secretaría



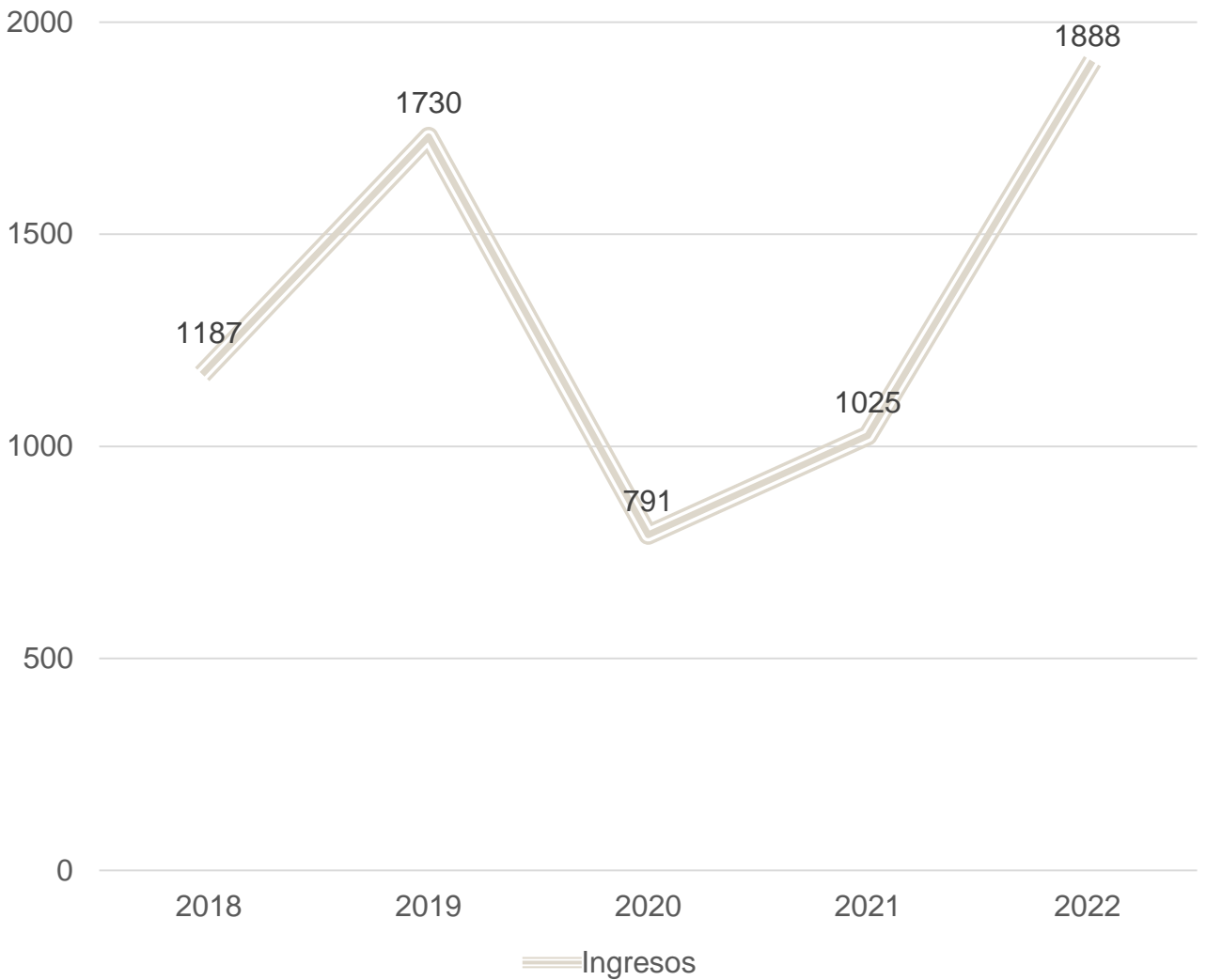


Segunda sección

Expedientes ingresados

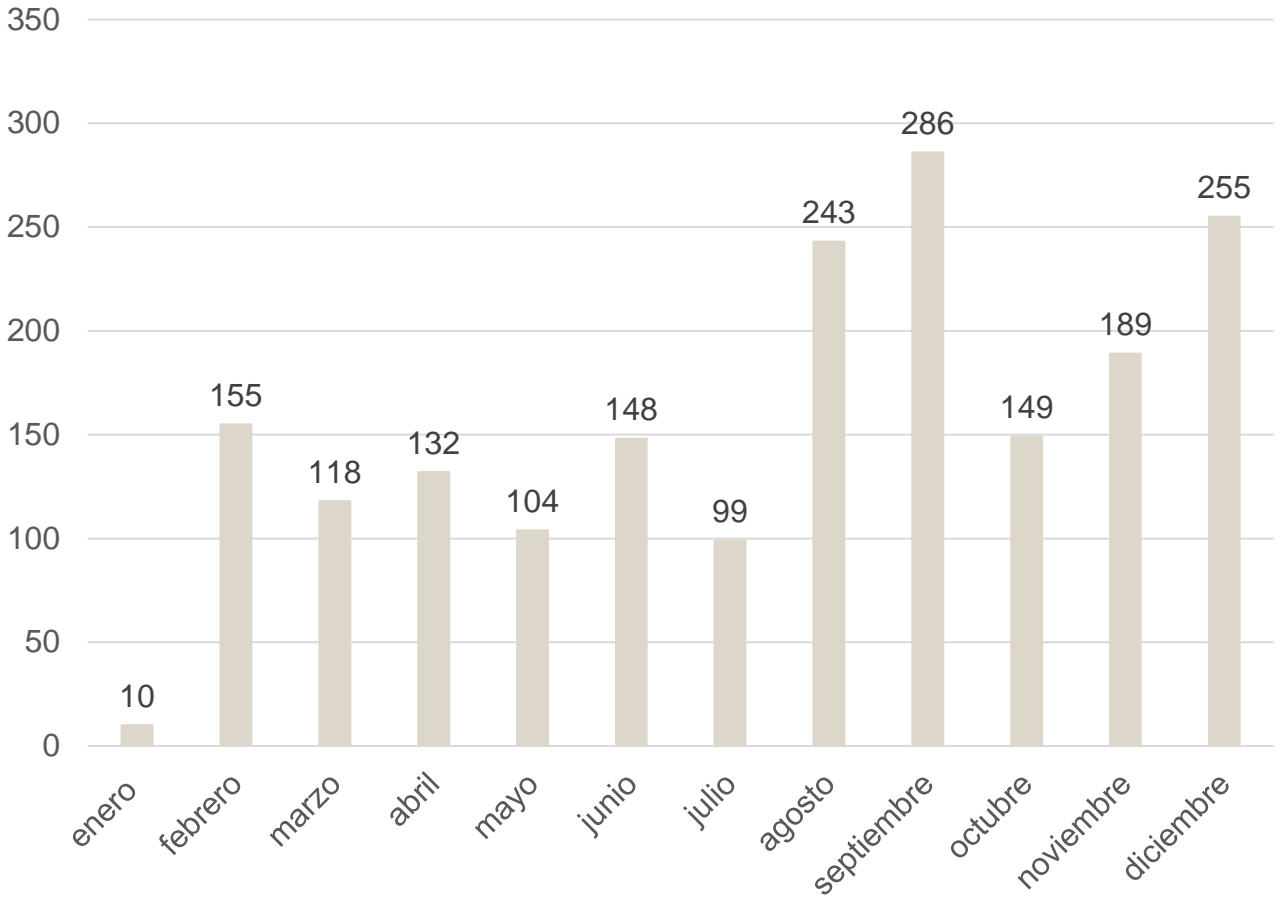
Año 2022

Expedientes ingresados por año Quinquenio 2018-2022



Año	2018	2019	2020	2021	2022
Ingresos	1187	1730	791	1025	1888

Expedientes ingresados por mes Año 2022

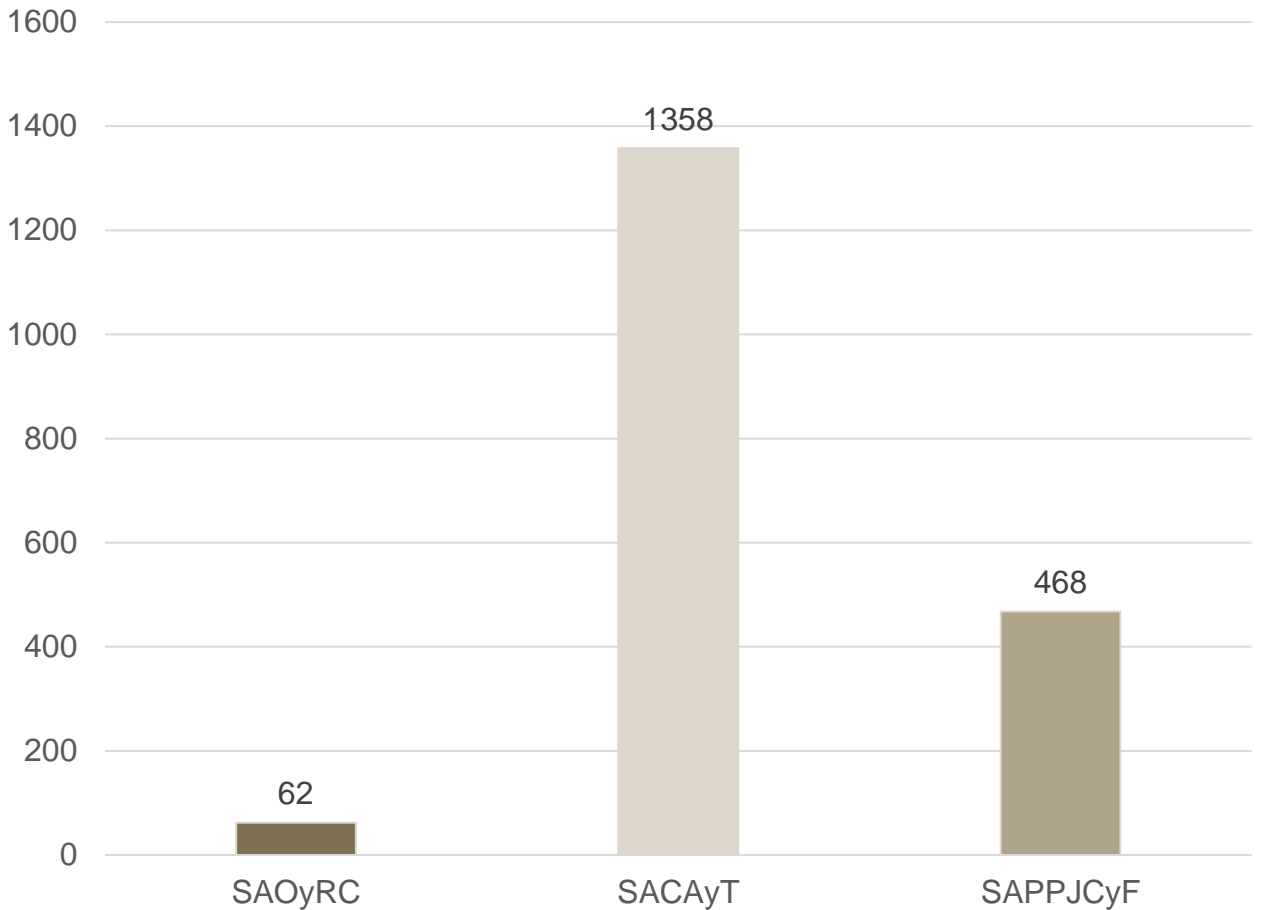


Expedientes ingresados 2022

Enero	Febrero	Marzo	Abril	Mayo	Junio	Julio	Agosto	Septiembre	Octubre	Noviembre	Diciembre
10	155	118	132	104	148	99	243	286	149	189	255

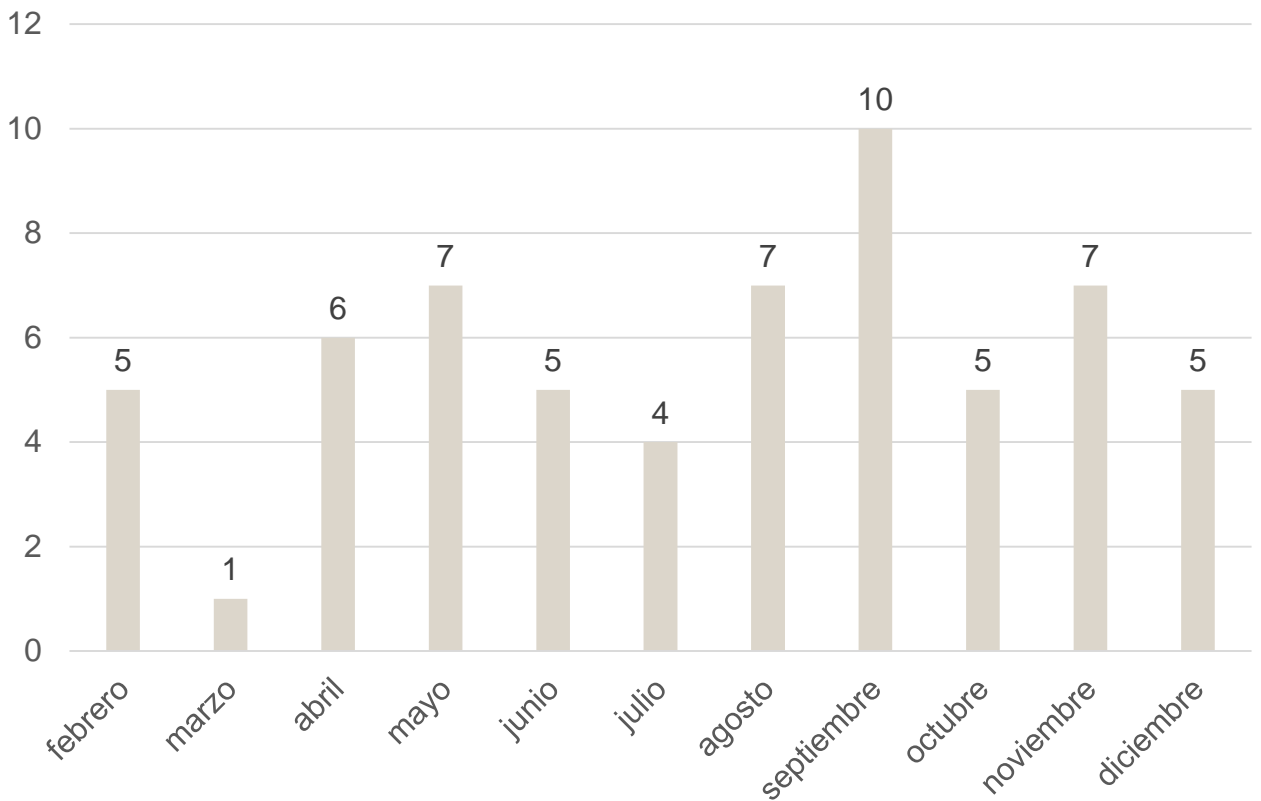
Total de expedientes ingresados año 2022: mil ochocientos ochenta y ocho (1888)

Expedientes ingresados por secretaría Año 2022



Expedientes ingresados	2022	
	SAO	62
	SACAyT	1358
	SAPPJCyF	468

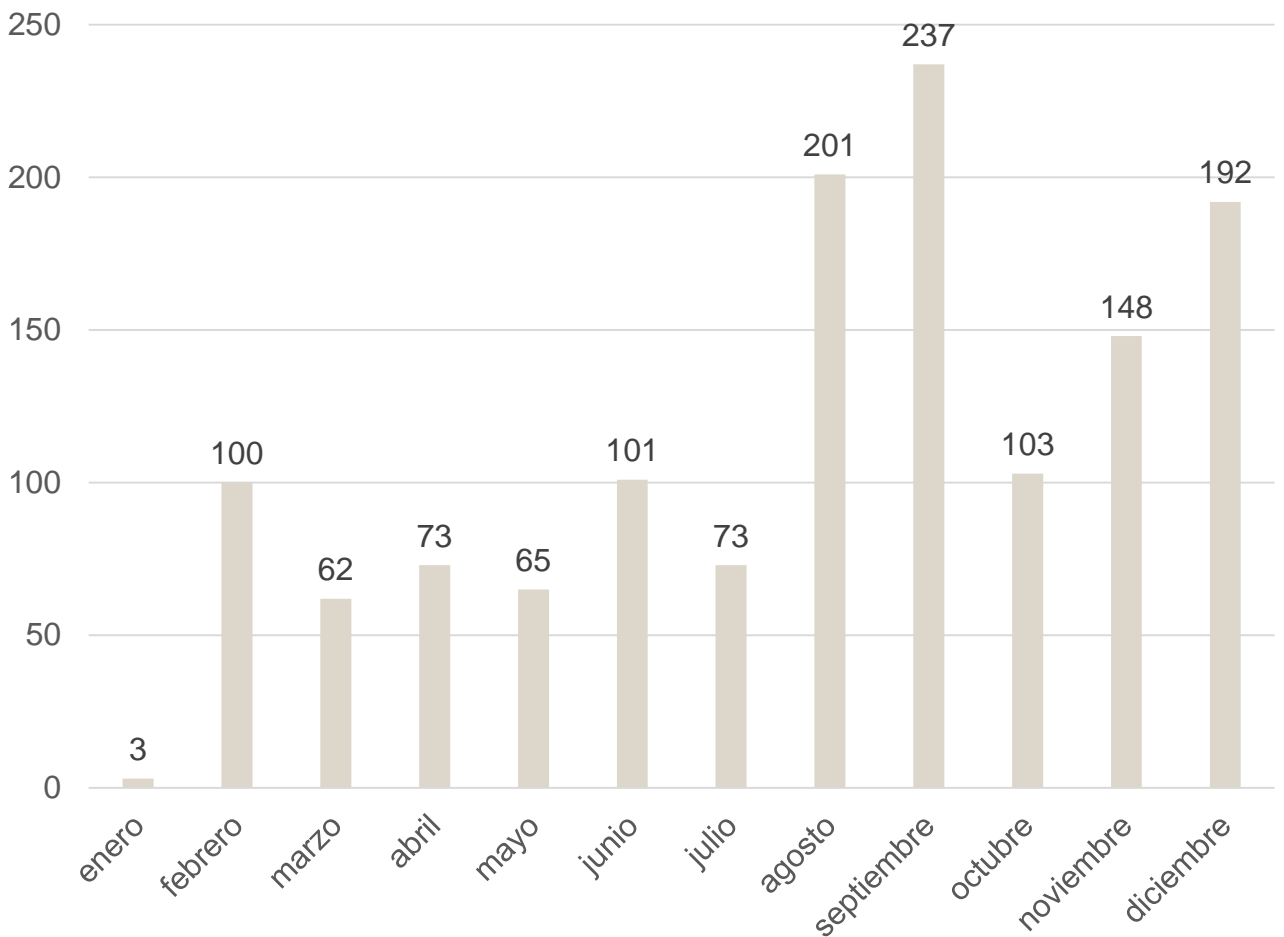
Expedientes ingresados por secretaría por mes Año 2022 – Secretaría de Asuntos Originarios y de Relaciones de Consumo



SAOyRC										
Febrero	Marzo	Abril	Mayo	Junio	Julio	Agosto	Septiembre	Octubre	Noviembre	Diciembre
5	1	6	7	5	4	7	10	5	7	5

Total expedientes ingresados SAOyRC en 2022: sesenta y dos (62)

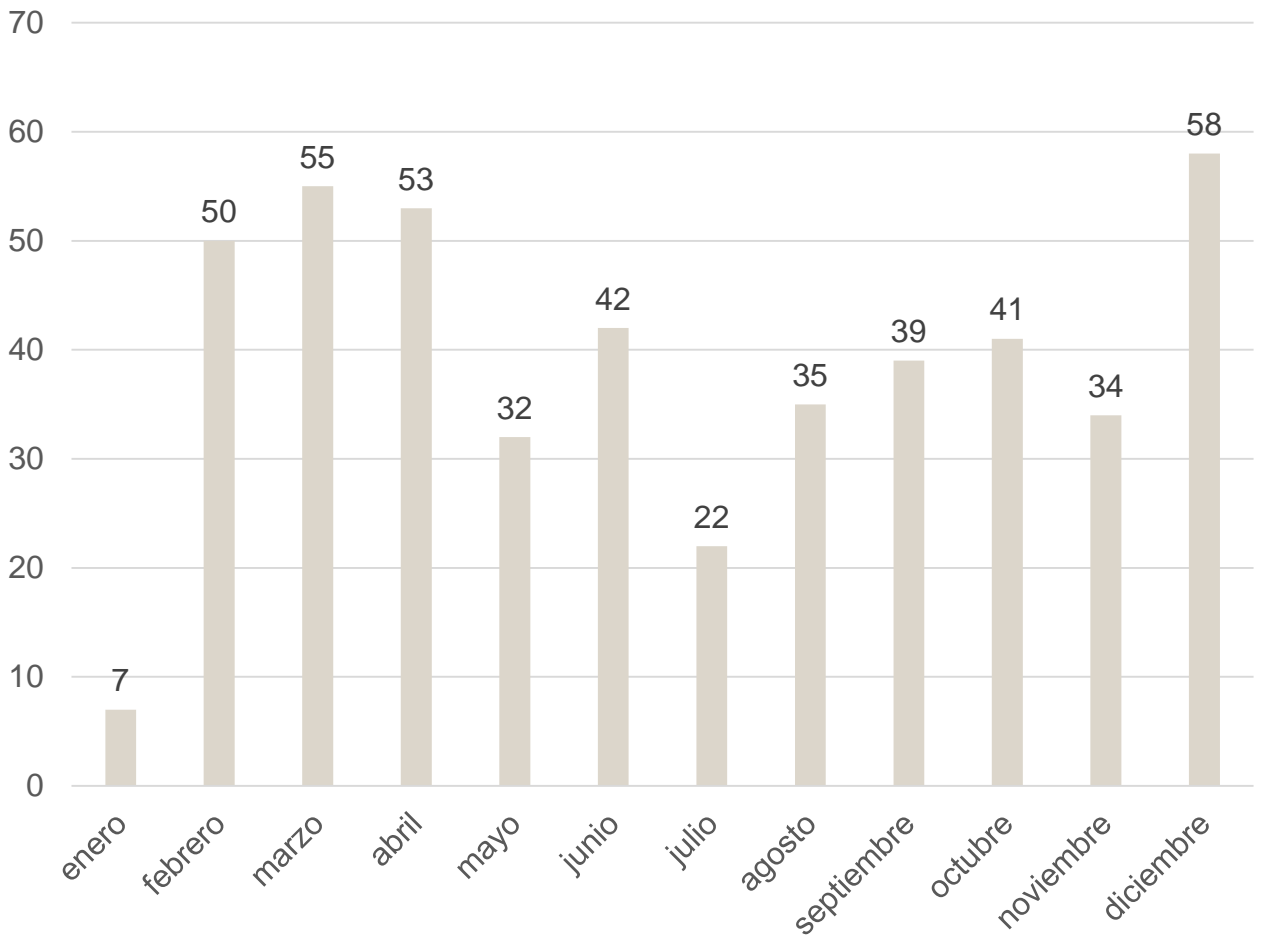
Expedientes ingresados por secretaría por mes Año 2022 – Secretaría de Asuntos Contencioso Administrativos y Tributarios



SACAyT											
Enero	Febrero	Marzo	Abril	Mayo	Junio	Julio	Agosto	Septiembre	Octubre	Noviembre	Diciembre
3	100	62	73	65	101	73	201	237	103	148	192

Total expedientes ingresados SACAyT en 2022: mil trescientos cincuenta y ocho (1358)

Expedientes ingresados por secretaría por mes Año 2022 – Secretaría de Asuntos Penales, Penales Juveniles, Contravencionales y de Faltas



SAPPJCyF											
Enero	Febrero	Marzo	Abril	Mayo	Junio	Julio	Agosto	Septiembre	Octubre	Noviembre	Diciembre
7	50	55	53	32	42	22	35	39	41	34	58

Total expedientes ingresados SAPPJCyF en 2022: cuatrocientos sesenta y ocho (468)

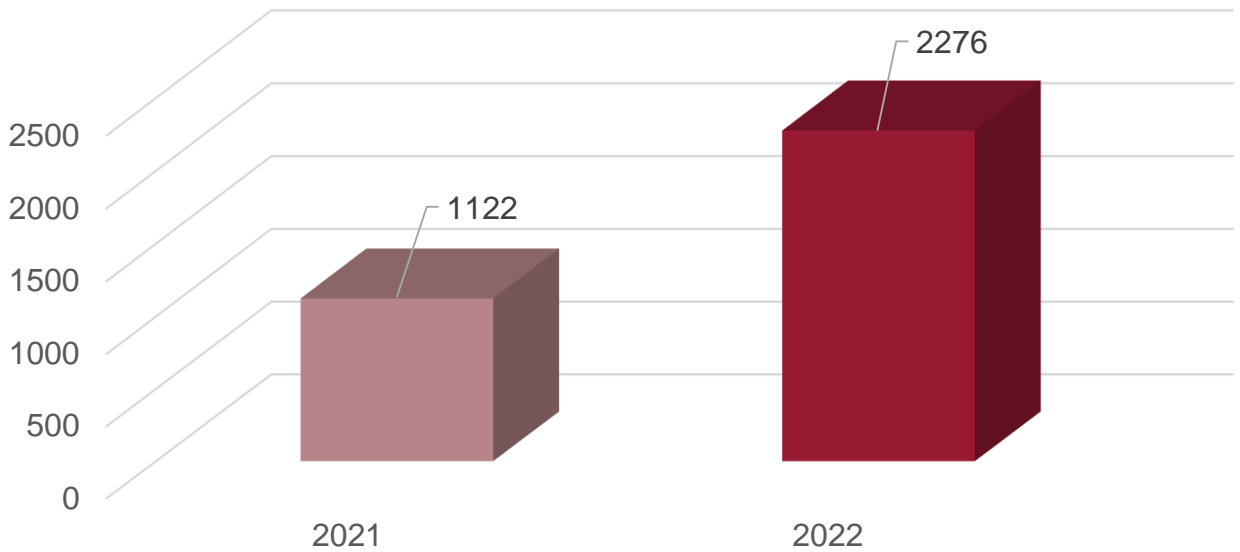


Tercera sección

Comparativo interanual 2021 - 2022

Sentencias

Comparación interanual 2021-2022

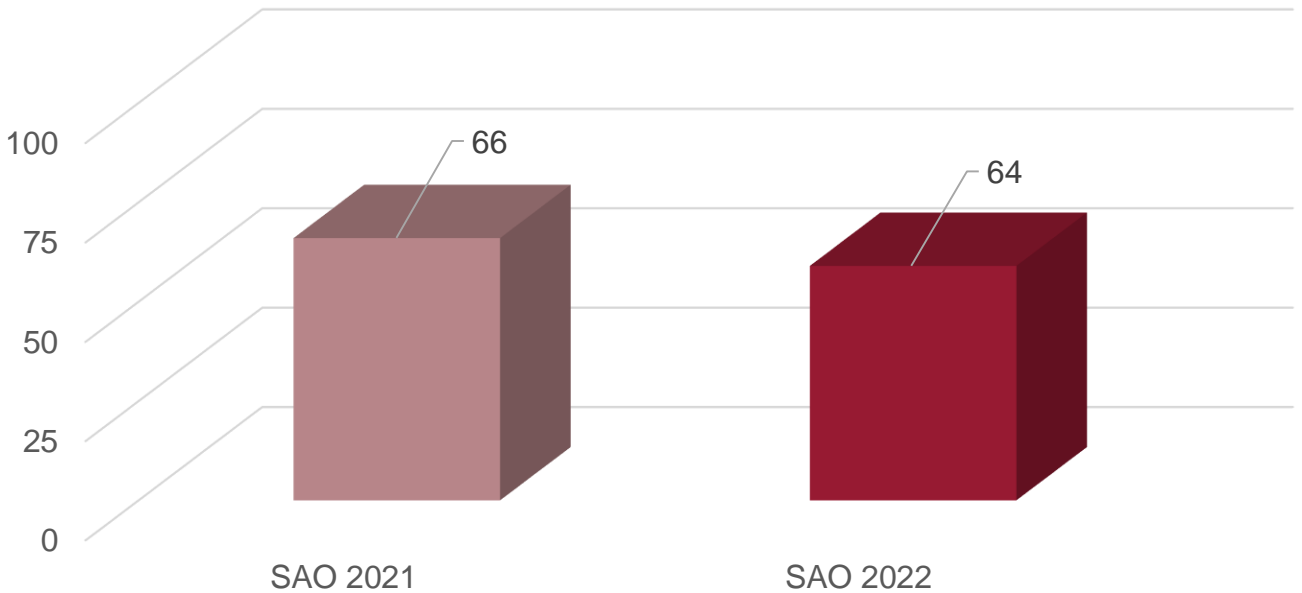


	2021	2022
Sentencias	1122	2276

Porcentaje de variación de sentencias firmadas: 103%

Sentencias por secretaría

Comparación interanual 2021-2022 – Secretaría de Asuntos Originarios y de Relaciones de Consumo

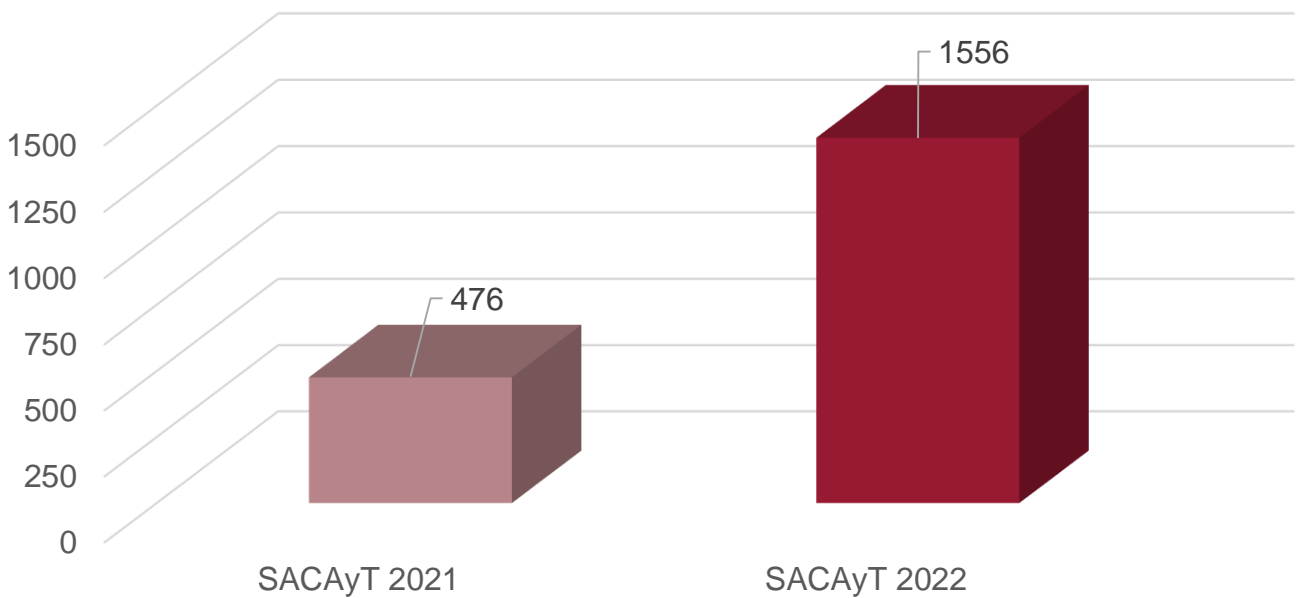


	2021	2022
Sentencias SAOyRC	66	64

Porcentaje de variación de sentencias firmadas en SAOyRC: **-3%**

Sentencias por secretaría

Comparación interanual 2021-2022 – Secretaría de Asuntos Contencioso Administrativos y Tributarios

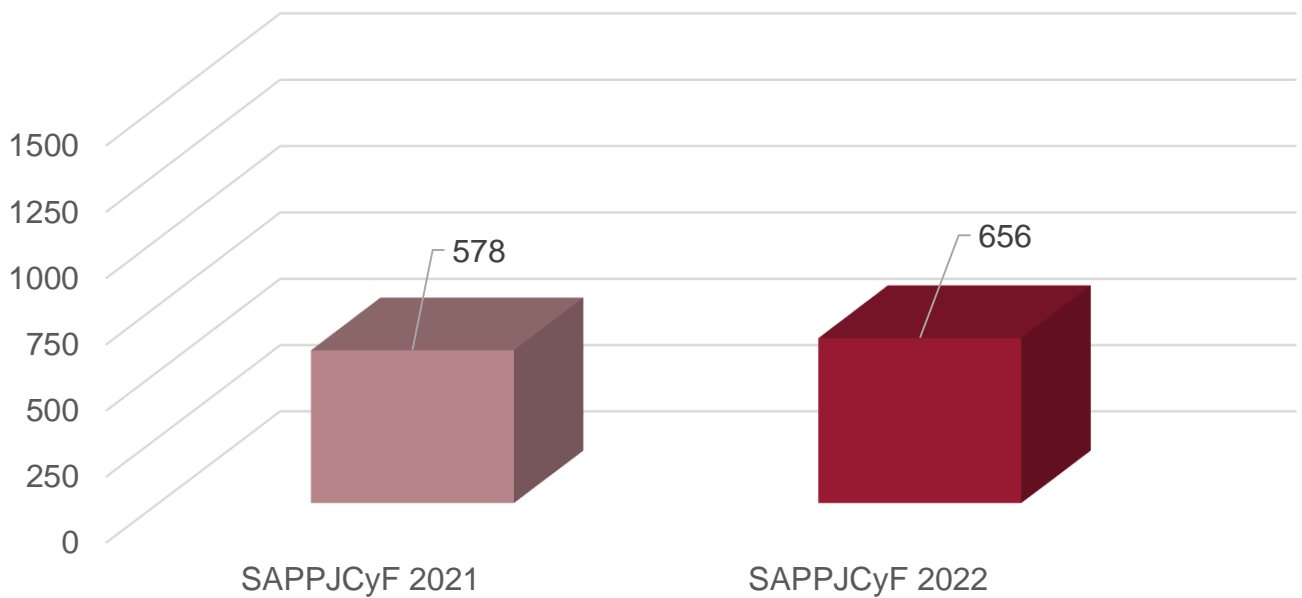


	2021	2022
Sentencias SACAyT	476	1556

Porcentaje de variación de sentencias firmadas en SACAyT: **227%**

Sentencias por secretaría

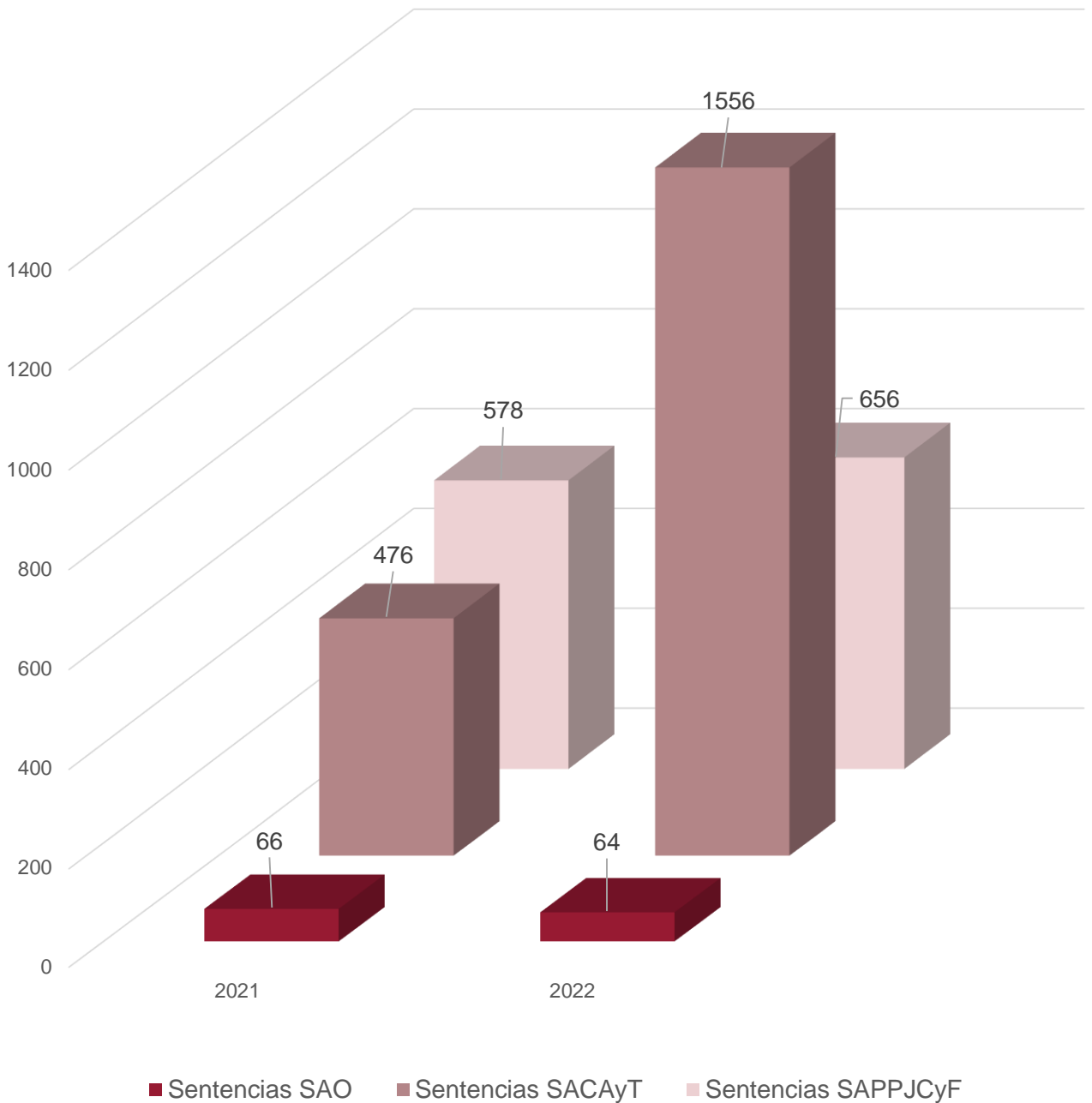
Comparación interanual 2021-2022 – Secretaría de Asuntos Penales, Penales Contravencionales y de Faltas



	2021	2022
Sentencias SAPPJCyF	578	656

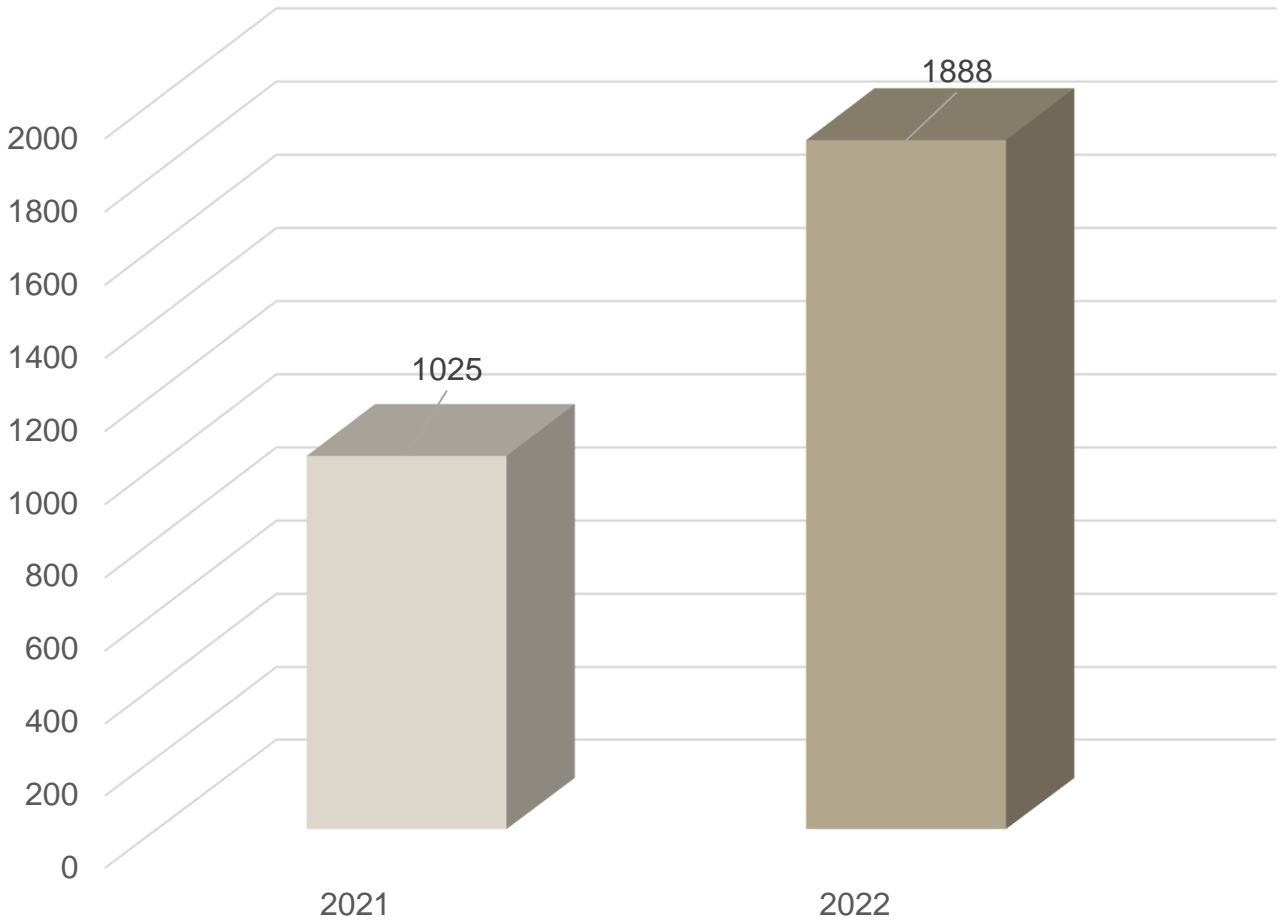
Porcentaje de variación de sentencias firmadas en SAPPJCyF: **13,5%**

Sentencias por secretaría Comparación interanual 2021-2022



Expedientes ingresados

Comparación interanual 2021-2022

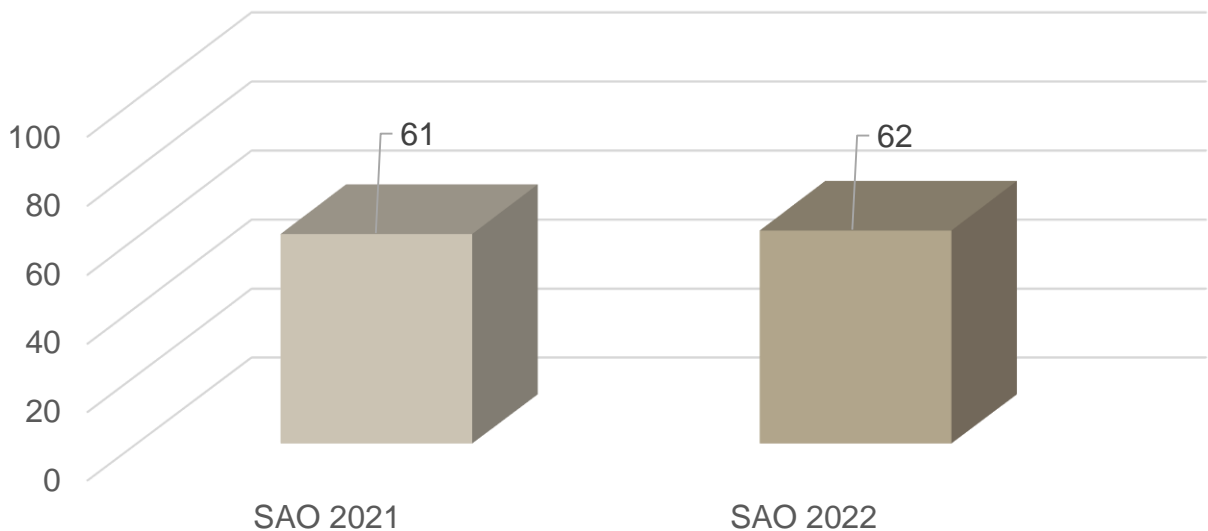


	2021	2022
Expedientes Ingresados	1025	1888

Porcentaje de variación interanual en el ingreso de expedientes: **84%**

Expedientes ingresados por secretaría

Comparación interanual 2021-2022 – Secretaría de Asuntos Originarios y de Relaciones de Consumo

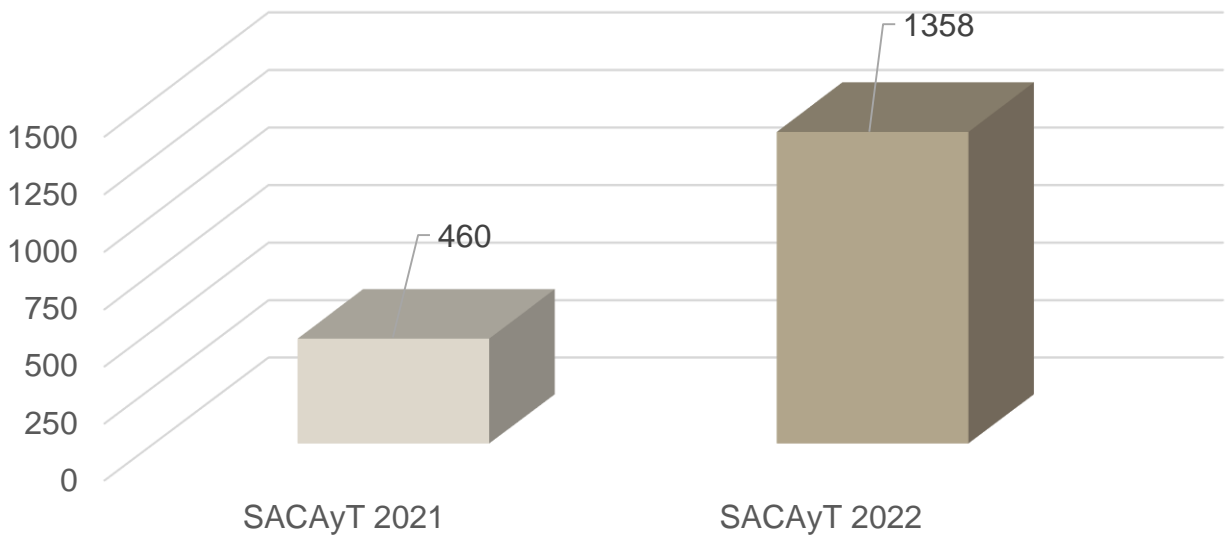


Expedientes ingresados SAOyRC	2021	2022
	61	62

Porcentaje de variación interanual en el ingreso de expedientes de la SAOyRC: **2%**

Expedientes ingresados por secretaría

Comparación interanual 2021-2022 – Secretaría de Asuntos Contencioso Administrativos y Tributarios

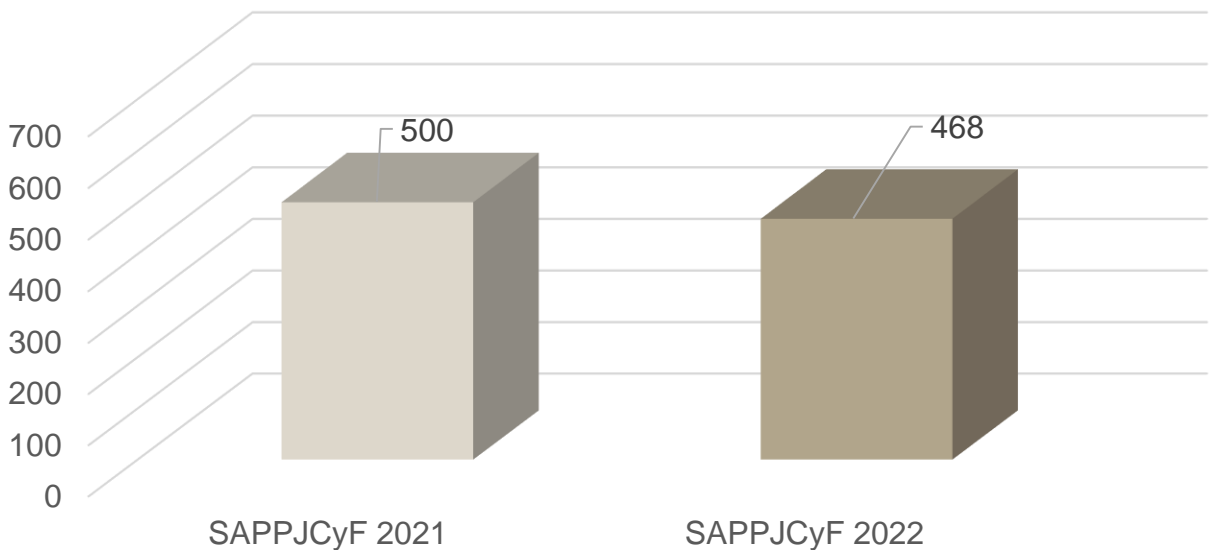


Expedientes ingresados SACAyT	2021	2022
	460	1358

Porcentaje de variación interanual en el ingreso de expedientes de la SACAyT: **195%**

Expedientes ingresados por secretaría

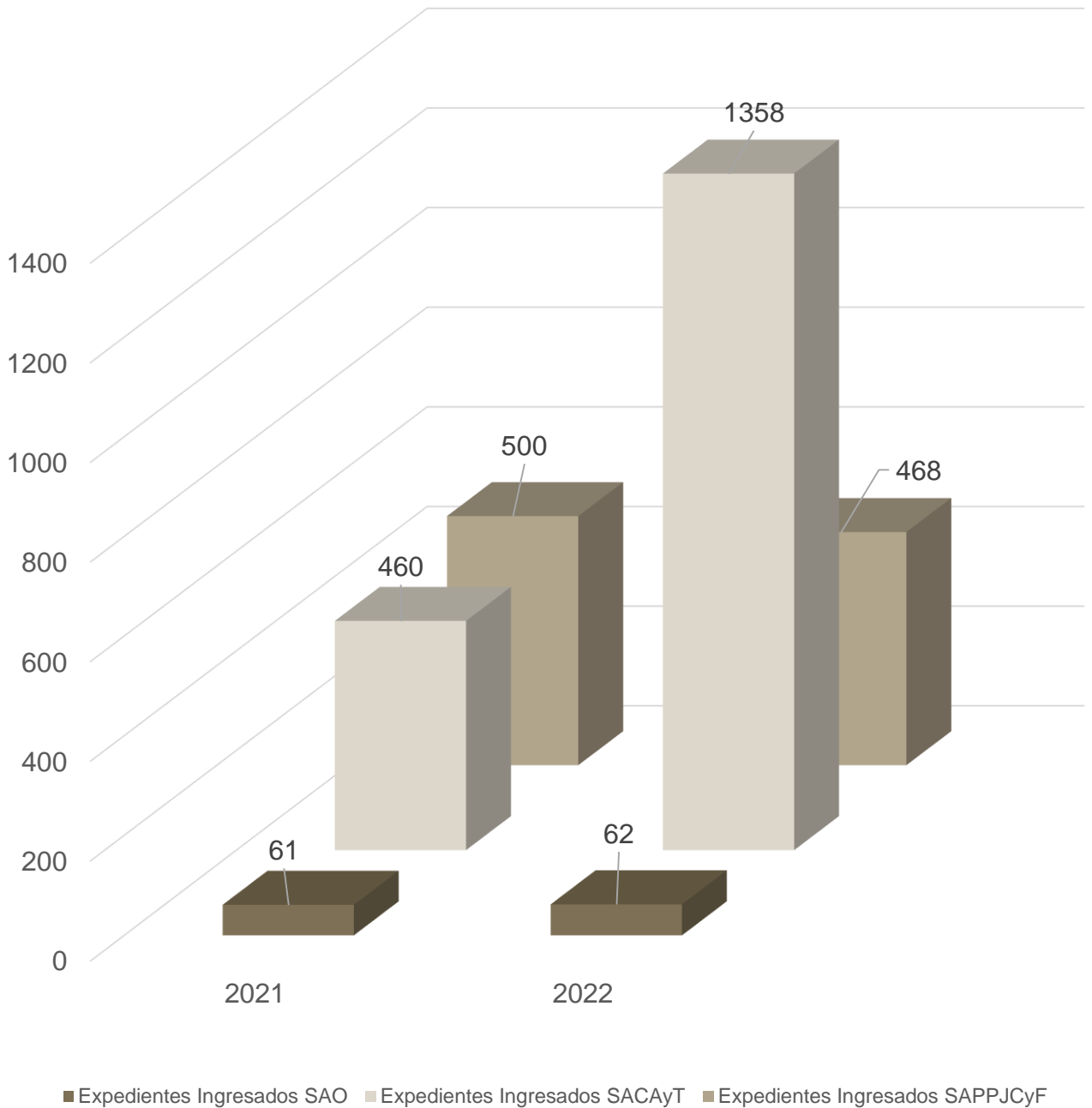
Comparación interanual 2021-2022 – Secretaría de Asuntos Penales, Penales Juveniles, Contravencionales y de Faltas



Expedientes ingresados SAPPJCyF	2021	2022
	500	468

Porcentaje de variación interanual en el ingreso de expedientes de la SAPPJCyF: **-6 %**

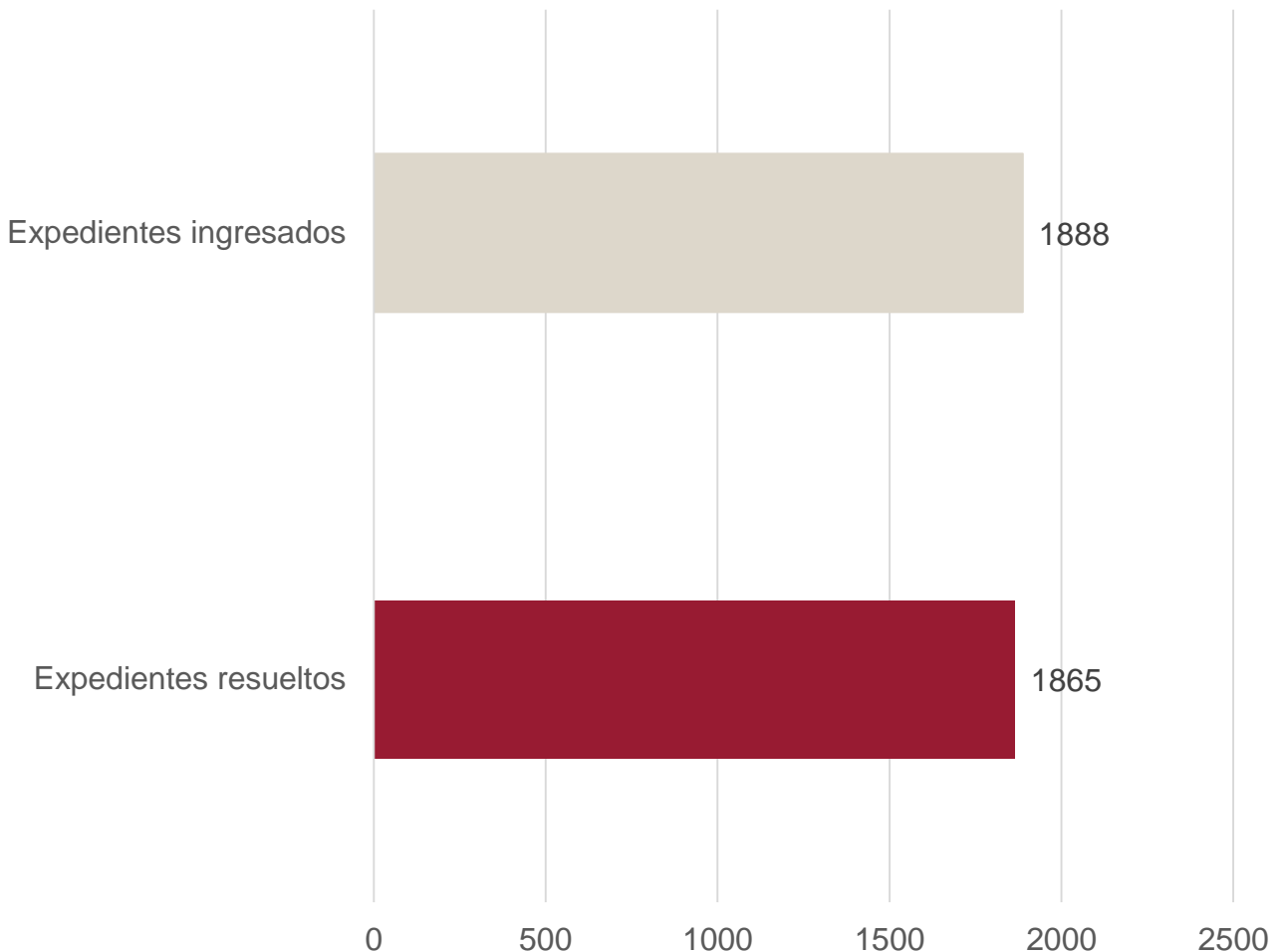
Expedientes ingresados por secretaría Comparación interanual 2021-2022



Cuarta sección

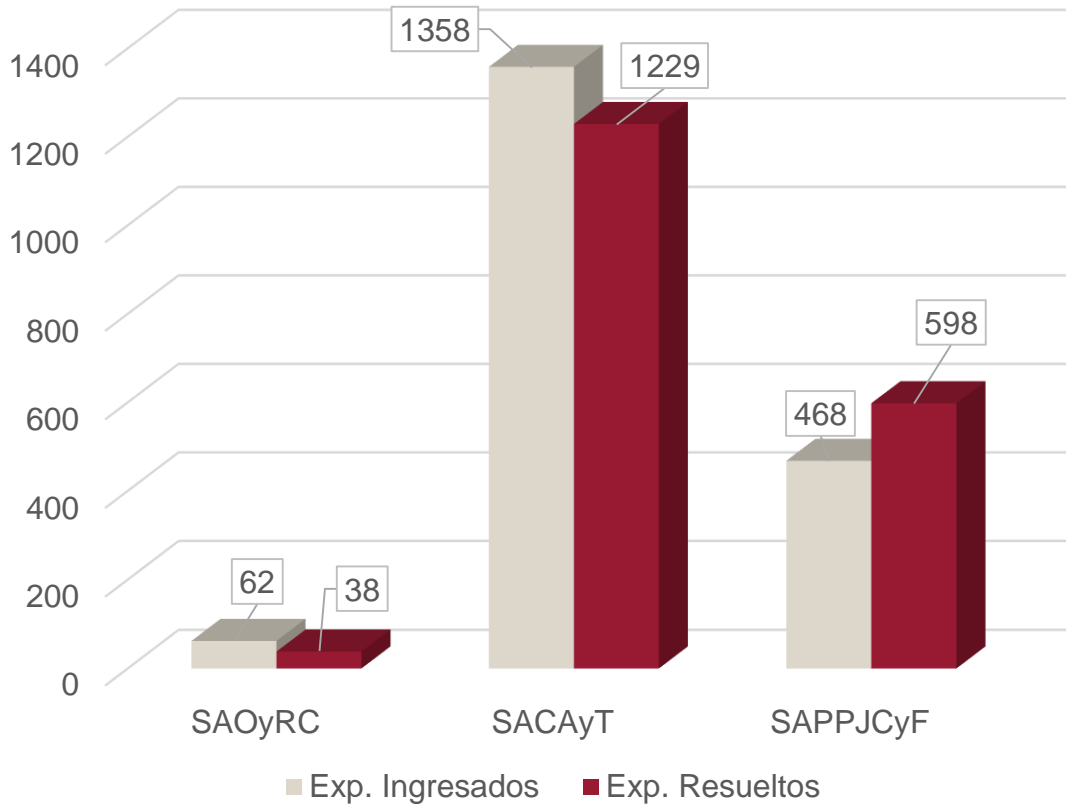
Expedientes ingresados y resueltos

Expedientes ingresados y resueltos Año 2022



- Para el cálculo de los expedientes resueltos se contabilizaron diecisiete (17) sentencias interlocutorias que finalizaron el trámite y mil ochocientos tres (1803) sentencias definitivas con las que se resolvieron mil ochocientos sesenta y cinco (1865) expedientes. Se computaron dentro de este número los cuarenta y cinco (45) expedientes acumulados.
- Tasa de resolución: noventa y nueve por ciento (99%).

Expedientes ingresados y resueltos por secretaría Año 2022



- Para el cálculo de los expedientes resueltos se contabilizaron diecisiete (17) sentencias interlocutorias que finalizaron el trámite y mil ochocientos tres (1803) sentencias definitivas con las que se resolvieron mil ochocientos sesenta y cinco (1865) expedientes. Se computaron dentro de este número los cuarenta y cinco (45) expedientes acumulados.
- Tasa de resolución: noventa y nueve por ciento (99%).



TRIBUNAL SUPERIOR
DE **JUSTICIA**
CIUDAD AUTÓNOMA DE BUENOS AIRES



www.tsjbaires.gov.ar



[@tsjbaires](https://twitter.com/tsjbaires)



[tsjbaires](https://www.youtube.com/tsjbaires)